

CHIFFRES CLEFS



Centre Hospitalier de Saint-Denis

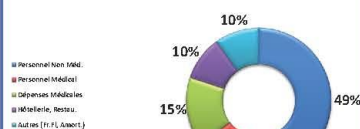
Budget au 31 décembre 2015

Budget 2015 (en K€) (Tous Budgets Confondus)	
Investissements	7 525
Exploitation	195 929
Recettes (en K€) (Tous Budgets Confondus)	
Principal	182 547
Long Séjour	6 855
EHPAD	3 885
Autres Budgets Annexes (DNA, CSAPA, IFSI)	4 026
Dépenses (en K€) (Tous Budgets Confondus)	
Principal	181 487
Long Séjour	6 849
EHPAD	3 956
Autres Budgets Annexes (DNA, CSAPA, IFSI)	3 637

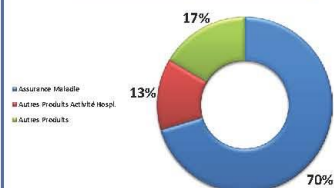
Accès :

- métro ligne 13, arrêt Basilique Saint-Denis, puis bus 153 ou 253, arrêt Marville ou bus 253 arrêt Saint Rémy
- tramway T1, arrêt Hôpital Delafontaine
- métro ligne 7, arrêt La Courneuve, puis tramway T1, arrêt Hôpital Delafontaine
- RER D, arrêt Gare Saint-Denis, puis tramway, arrêt Hôpital Delafontaine
- voiture, accès par l'autoroute A1, sortie n° 3 (Pierrefitte, Beauvais), parking visiteurs rue du Dr Delafontaine

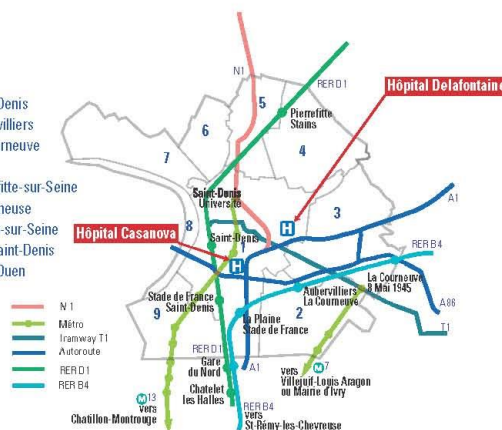
Répartition des Dépenses en 2015
(BUDGET Principal)



Répartition des Recettes en 2015
(BUDGET Principal)



- Saint-Denis
- Aubervilliers
- La Courneuve
- Stains
- Pierrefitte-sur-Seine
- Villetaneuse
- Epinay-sur-Seine
- L'Île-Saint-Denis
- Saint-Ouen



2 minutes
pour comprendre

le Centre Hospitalier
de Saint-Denis

Année 2015

Capacité d'Accueil au 31 décembre 2015

	Lits	Places	Total
Médecine	299	19	317
Chirurgie	70	23	93
Obstétrique (Yc I.V.G)	90	3	93
Total Court Séjour (MCO)	459	45	504
Hospitalisation A Domicile (HAD)	20		20
S.S.R (Polyvalent + Gériatrie)	39		39
M.P.R	42	7	49
Unité Cognitive Comportementale	10		10
USLD	100		100
EHPAD	75		75
Psychiatrie		18	18
Total CHSD	745	70	815

Activité au 31 décembre 2015

Nombre de Séjours

	Hosp.	Ambu. /S	Total
Médecine	15 843	6 360	22 203
Chirurgie	3 573	2 077	5 650
Obstétrique	5 486	1 439	6 925
Total Court Séjour (M.C.O.)	24 902	9 876	34 778

Journées

MCO	144033
SSR	34063
HAD	4 882
EHPAD/USLD	62 020
Total	244 998
DMS MCO (> 2 jours)	6,71 jours
Taux d'Ambulatoire (Yc Séances)	28,40%

Urgences

Passages aux Urgences	109 915
Dont Adultes	55 175
Dont Pédiatrie	32 902
Dont Obstétrique	21 838

Obstétrique

Nombre d'Accouchements	4 439
Nombre de Naissances	4 567
Nombre d'I.V.G.	1 044

Imagerie Médicale

Actes de Radiologie	42 938
Examens de Scanographie	24 194
Actes de Remnographie	5 757
Actes d'Echographie	6 749
Examens de Mammographie	1 481

Activité Logistique au 31 décembre 2015

Services Economiques

Repas Produits	959 211
Linge blanchi (en Kgs traités)	641 474

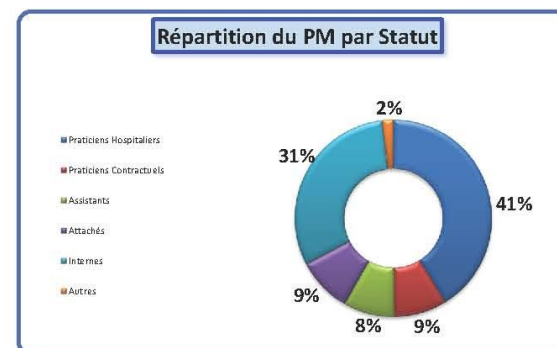
Pharmacie

Achats Produits Pharma (hors retrocessions)	8749866
Nombre de Références (Médicaments + DM)	7 372
dont médicaments	2371
dont Dispositifs Médicaux	5001

Effectifs au 31 décembre 2015

Personnel (ETP)	2 328
Personnel Médical (ETP)	311
Personnel Non Médical (ETP)	2 017

Le Personnel Médical (ETP)



Le Personnel Non Médical (ETP)

