



Un plateau technique performant

Imagerie médicale

- 1 IRM 1,5 tesla
- 1 Scanner 64 Barrettes
- 1 Salle Capteur Plan dynamique télécommandée
- 1 Salle Bi-Capteur Plan Os-Poumons
- 1 Salle Conventionnelle numérisée par plaque ERLM
- 1 Salle de Mammographie à Capteur Plan + Echographe associé
- 2 salles d'échographie

Laboratoires

■ Laboratoire de Biologie Médicale : Constitué de 3 services:

- Service de Biochimie-Immunologie-Pharmacotoxicologie
- Service d'Hématologie-Dépôt de sang
- Service de Microbiologie-Hygiène

Activité totale 2012 : 45 132 509 B+BHN

■ Laboratoire d'anatomopathologie :

Activité 2012 : 2 329 145 P+PHN

Un système d'information largement déployé

- 1540 PC
- 2200 utilisateurs

Types d'applications	Nombre
Transversales	65
Médicales et médico-techniques	39
Techniques	8

Répartition des séjours

Groupes homogènes de malades Année complète 2012	
Libellé	Effectif
Obstétrique	5 768
Nouveau-nés et période périnatale	3 855
Digestif	3 821
Pneumologie	1 950
Système nerveux (hors cathétérismes vasculaires diagnostiques et interventionnels)	1 717
Orthopédie traumatologie	1 661
Maladies infectieuses (dont VIH)	1 311
Chimiothérapie, radiothérapie, hors séances	1 087
Uro-néphrologie et génital	941
ORL, Stomatologie	913
Hématologie	716
Cardio-vasculaire (hors cathétérismes vasculaires diagnostiques et interventionnels)	653
Endocrinologie	697
Gynécologie - sein	570
Ophthalmologie	566
Tissu cutané et tissu sous-cutané	472
Toxicologie, Intoxications, Alcool	467
Psychiatrie	451
Rhumatologie	283
Douleurs chroniques, Soins palliatifs	232
Séances	197
Brûlures	60
Traumatismes multiples ou complexes graves	8
Autres (activités inter spécialités, suivi thérapeutique d'affections connues)	1 865
Total	30 425

**2 minutes
pour comprendre**

**le Centre Hospitalier
de Saint-Denis**

Année 2012

Capacité d'Accueil au 31 décembre 2012

	Lits	Places	Total
Médecine	273	18	291
Chirurgie	68	17	85
Obstétrique (Yc I.V.G)	80	8	88
Total Court Séjour (MCO)	421	43	464
Hospitalisation A Domicile (HAD)	20		
S.S.R (Polyvalent + Gériatrie)	45		
M.P.R	39	7	
Unité Cognitivo-Comportementale	10		
USLD	100		
EHPAD	75		
Psychiatrie		18	
Total CHSD	710	68	778

Activité au 31 décembre 2012

Nombre de Séjours

	Hospi.	Ambu. /S	Total
Médecine	14 019	5 219	19 238
Chirurgie	3 705	1 714	5 419
Obstétrique	4 622	1 146	5 768
Total Court Séjour (M.C.O.)	22 346	8 079	30 425

Journées

SSR	33 176
HAD	6 422
EHPAD/USLD	64 877
DMS MCO (> 2 jours)	6,69 jours
Taux d'Ambulatoire (Yc Séances)	26,55%

Urgences

Passages aux Urgences	89 431
Dont Adultes	44 433
Dont Pédiatrie	27 436
Dont Obstétrique	17 562

Obstétrique

Nombre d'Accouchements	3 689
Nombre de Naissances	3 755
Nombre d'I.V.G.	941

Imagerie Médicale

Actes de Radiologie	42 229
Actes de Scanographie	18 061
Actes de Remnographie	5 738
Actes d'Echographie	6 011

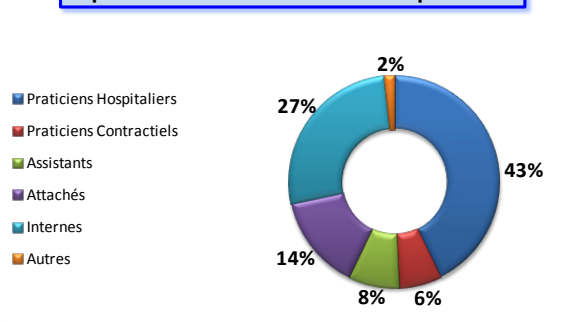
Effectifs au 31 décembre 2012

Personnel (ETP)	2307
Personnel Médical (ETP)	291
Personnel Non Médical (ETP)	2016

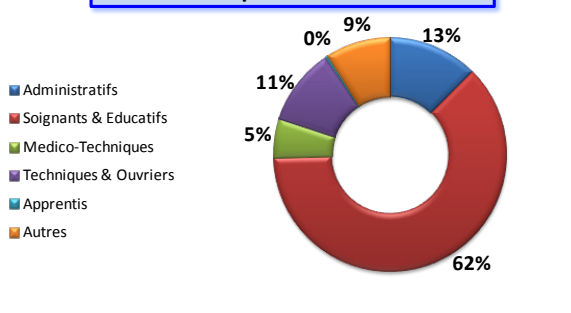
Budget au 31 décembre 2012

Budget 2012 (en K€) (Tous Budgets Confondus)	
Investissements	21 378
Exploitation	183 345
Recettes (en K€) (Tous Budgets Confondus)	182 631
Principal	167 791
Long Séjour	6 513
EHPAD	4 753
Autres Budgets Annexes (DNA, CSAPA, IFSI)	3 574
Dépenses (en K€) (Tous Budgets Confondus)	183 345
Principal	168 681
Long Séjour	6 579
EHPAD	4 600
Autres Budgets Annexes (DNA, CSAPA, IFSI)	3 485

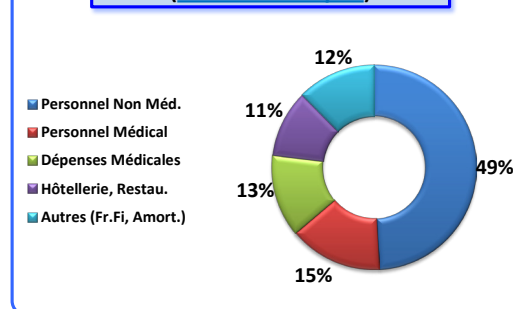
Répartition du Personnel Médical par Statut



Répartition du Personnel Non Médical par Filière



Répartition des Dépenses en 2012 (BUDGET Principal)



Répartition des Recettes en 2012 (BUDGET Principal)

