



Budget au 31 décembre 2014

Budget 2014 (en K€) (Tous Budgets Confondus)	
Investissements	10 103
Exploitation	190 491
Recettes (en K€) (Tous Budgets Confondus)	
Principal	176 411
Long Séjour	6 778
EHPAD	3 741
Autres Budgets Annexes (DNA, CSAPA, IFSI)	3 914
Dépenses (en K€) (Tous Budgets Confondus)	
Principal	176 403
Long Séjour	6 657
EHPAD	3 764
Autres Budgets Annexes (DNA, CSAPA, IFSI)	3 668

Accès :

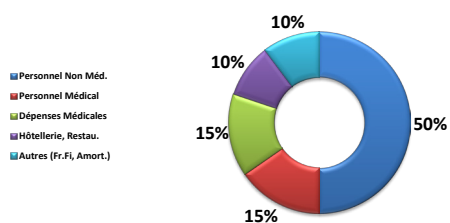
- métro ligne 13, arrêt Basilique Saint-Denis, puis bus 153 ou 253, arrêt Marville ou bus 253 arrêt Saint Rémy
- tramway T1, arrêt Hôpital Delafontaine
- métro ligne 7, arrêt La Courneuve, puis tramway T1, arrêt Hôpital Delafontaine
- RER D, arrêt Gare Saint-Denis, puis tramway, arrêt Hôpital Delafontaine
- voiture, accès par l'autoroute A1, sortie n°3 (Pierrefitte, Beauvais), parking visiteurs rue du Dr Delafontaine

2 minutes pour comprendre

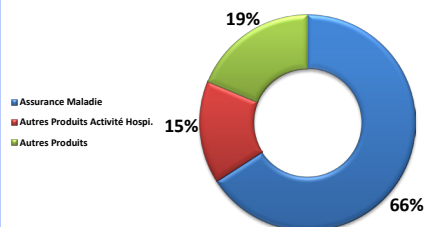
le Centre Hospitalier de Saint-Denis

Année 2014

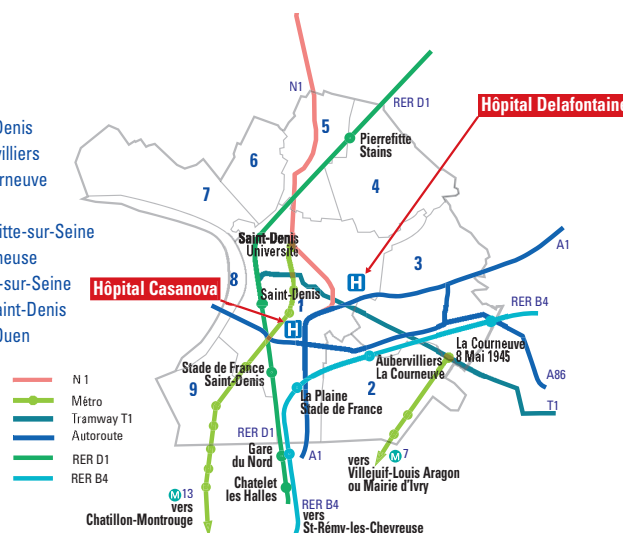
Répartition des Dépenses en 2014 (BUDGET Principale)



Répartition des Recettes en 2014 (BUDGET Principale)



- 1 Saint-Denis
- 2 Aubervilliers
- 3 La Courneuve
- 4 Stains
- 5 Pierrefitte-sur-Seine
- 6 Villetaneuse
- 7 Epinay-sur-Seine
- 8 L'Île-Saint-Denis
- 9 Saint-Ouen



Capacité d'Accueil au 31 décembre 2014

	Lits	Places	Total
Médecine	300	17	317
Chirurgie	70	23	93
Obstétrique (Yc I.V.G)	73	4	77
Total Court Séjour (MCO)	443	44	487
Hospitalisation A Domicile (HAD)	20		20
S.S.R (Polyvalent + Gériatrie)	57		57
M.P.R	42	7	49
Unité Cognitive Comportementale	10		10
USLD	100		100
EHPAD	75		75
Psychiatrie		18	18
Total CHSD	747	69	816

Activité au 31 décembre 2014

Nombre de Séjours

	Hospi.	Ambu. /S	Total
Médecine	15 644	5 520	21 164
Chirurgie	3 722	1 886	5 608
Obstétrique	5 336	1 320	6 656
Total Court Séjour (M.C.O.)	24 702	8 726	33 428

Journées

MCO	136 829
SSR	37 045
HAD	4 956
EHPAD/USLD	62 956
Total	241 823
DMS MCO (> 2 jours)	6,45 jours
Taux d'Ambulatoire (Yc Séances)	26,10%

Urgences

Passages aux Urgences	106 230
Dont Adultes	53 332
Dont Pédiatrie	31 766
Dont Obstétrique	21 132

Obstétrique

Nombre d'Accouchements	4 198
Nombre de Naissances	4 327
Nombre d'I.V.G.	985

Imagerie Médicale

Actes de Radiologie	44 098
Examens de Scanographie	22 619
Actes de Remnographie	6 195
Actes d'Echographie	6 762
Examens de Mammographie	525

Activité Logistique au 31 décembre 2014

Services Economiques

Repas Produits	675 764
Linge blanchi (en Kgs traités)	674 426

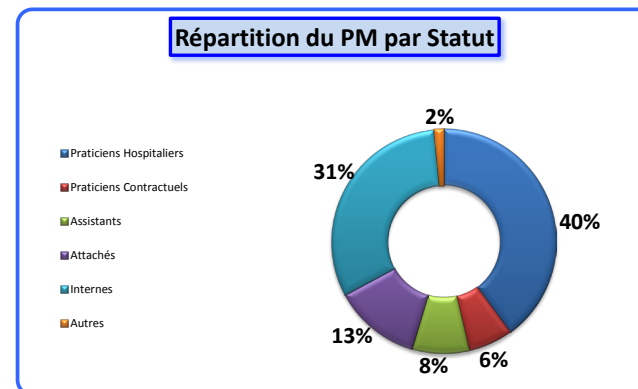
Pharmacie

Achats Produits Pharma (hors retrocessions)	17 116 238
Nombre de Références (Médicaments + DM)	8 108
dont médicaments	3107
dont Dispositifs Médicaux	5001

Effectifs au 31 décembre 2014

Personnel (ETP)	2408
Personnel Médical (ETP)	309
Personnel Non Médical (ETP)	2099

Le Personnel Médical (ETP)



Le Personnel Non Médical (ETP)

